

件 7:

“ ” 十五 全 与分  
上 交 作 作 南

( 于专 、 、 )

|    |     |           |    |
|----|-----|-----------|----|
| 一、 | 入   | .....     | 1  |
|    | (一) | .....     | 1  |
|    | (二) | .....     | 3  |
| 二、 |     | .....     | 4  |
|    | (一) | 、 册 & 信 修 | 4  |
|    | 1.  | 册         | 4  |
|    | 2.  |           | 5  |
|    | 3.  |           | 5  |
|    | 4.  | 事         | 5  |
|    | 5.  | 个人信 修     | 5  |
|    | (二) | 与作        | 6  |
|    | 1.  | 写 信       | 7  |
|    | 2.  | 交 作       | 7  |
|    | 3.  | 交 功 作     | 11 |
|    | 4.  | 事         | 13 |
| 三、 |     | .....     | 12 |
|    | (一) | 入 &       | 12 |
|    | 1.  | 入         | 12 |
|    | 2.  |           | 13 |
|    | 3.  |           | 13 |
|    | (二) | 功         | 14 |
|    | 1.  | 个人信       | 14 |
|    | 2.  |           | 15 |
|    | 3.  | 作         | 15 |
|    | 4.  | 事         | 17 |
| 、  | 会   | .....     | 17 |

& 作



信 件

# 一、入

入中业会 (<http://www.china-cssc.org/>)  
→ 击分 → 击



(一)


:

依 击 “ 入 ” → “专 - 内 /专 - 一 / / ”



(二)

依次点击“进入”→“专 - 内 / 专 - 一 / / ”（作 其中一个）



## 二、

### (一) 注册及信修

(省赛) 市调大赛-团队(研究生组省赛)

学生姓名

选择所在赛区

选择所在学校

密码

验证码

注册 忘记密码

登录

Copyright © 2024 中国商业统计学会版权所有

#### 1. 注册:

先注册，点击下方“注册”，注册入（参赛册）。注册入、参赛册、参赛册，注册入、参赛册，注册入、参赛册；

(省赛) 市调大赛-团队注册(研究生组省赛)

手机号

验证码 获取验证码

选择所在赛区

选择所在学校

姓名

密码

密码

注册

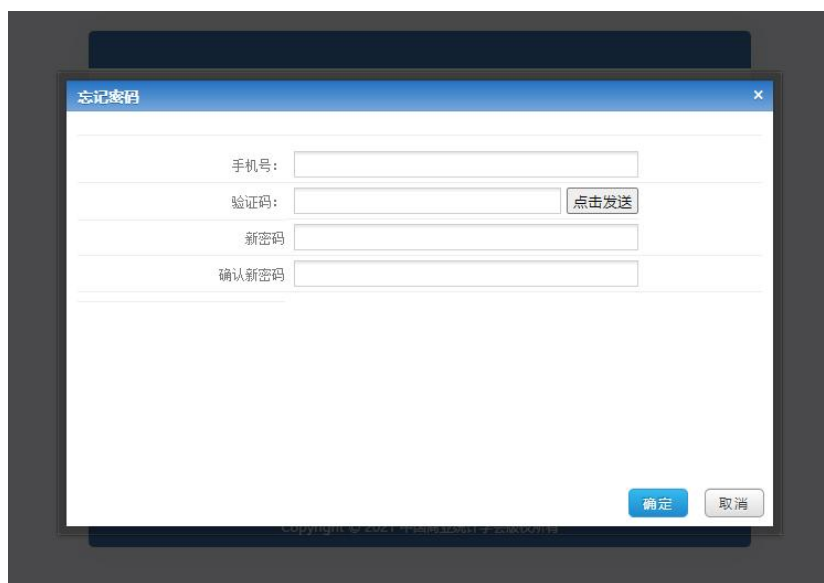
Copyright © 2024 中国商业统计学会版权所有

2.

入、，便入。

3.

，参册。  
入、，即入。



4. 事

专 / : 仅 册 加。  
: 仅出 单 册 加。  
。

5. 个人信 修

之，参 以 个人信 。

1 : 交作 前，修 。



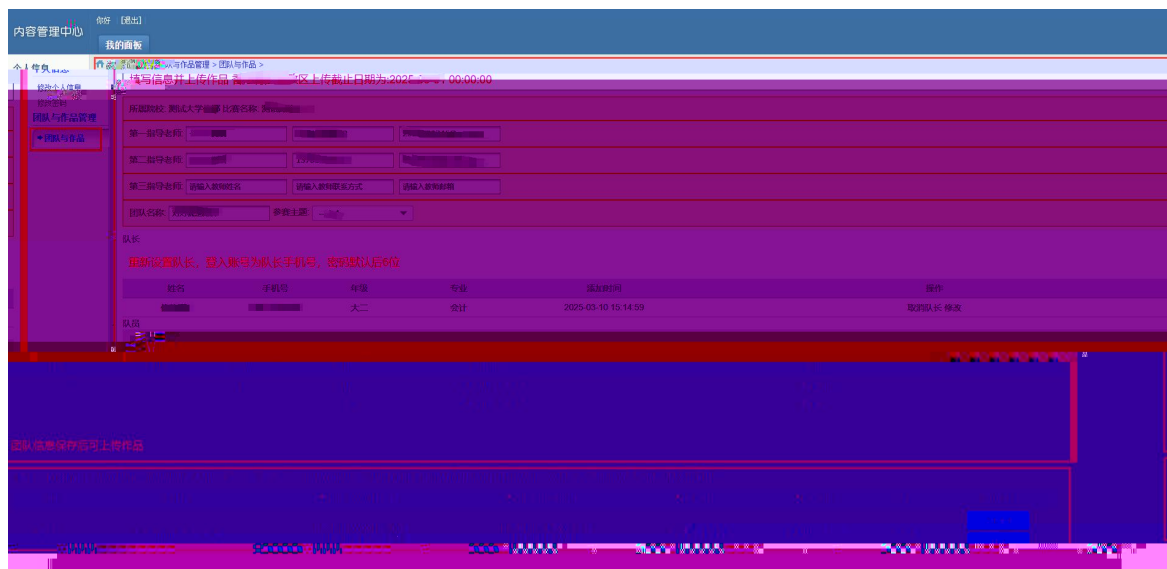
2 : 修 ， 入 信 ， 击“交”。



## (二) 与作

分两 分：上半 分为 写 信 ，下半 分为上传作

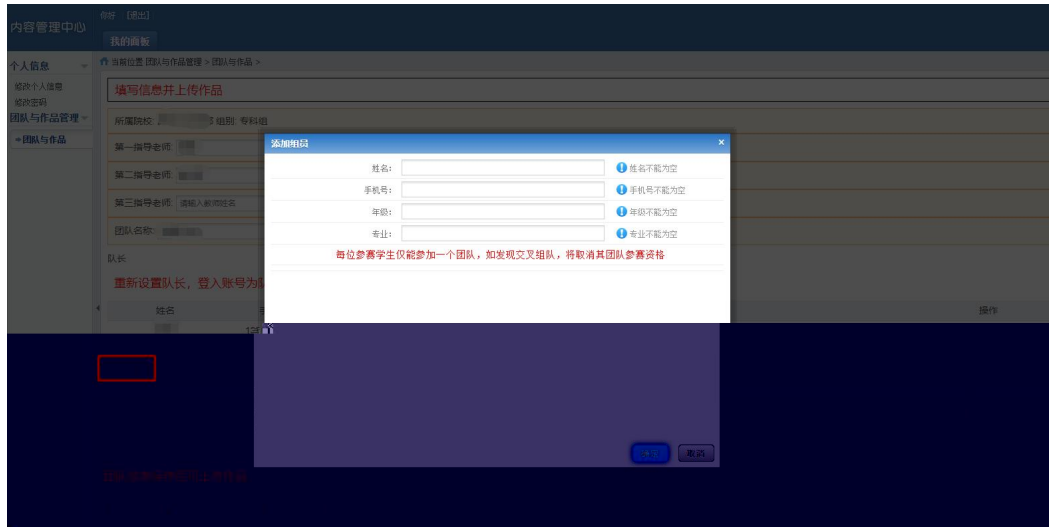
；





## 1. 写信

，写上半封信，  
写一，且、为。



击“加”入信保，包三人，五人；

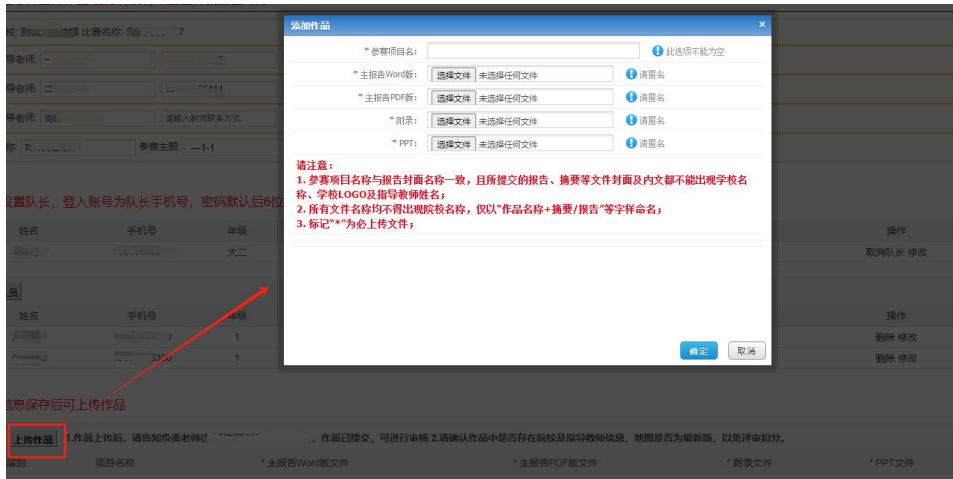
以互，但，  
，再，使，再  
册；

信全写，击“保”，“上传作”；  
保仅信，前以修。

## 2. 交作

1

① 写参：(作)，上传作。



- 1、上传作品务保匿名，文件仅以作品名称+ / / / 命名。
  - 2、严禁出现学校名称、LOGO以及指导教师姓名，否则组委会予以扣分。
  - 3、附件大小不得超过50M（压缩包除外）；专业/华工不得超过50M。
- 上传作品时，请务必勾选“匿名”，否则无法提交。



上传作品时，请务必勾选“匿名”，否则无法提交。  
上传作品时，请务必勾选“匿名”，否则无法提交。

② 上传 ， 击 “ ” ， 出 ；

## 2

① 作 会 件 上传， 件 上传且 ， 击 下 ， “ 交 ” 。

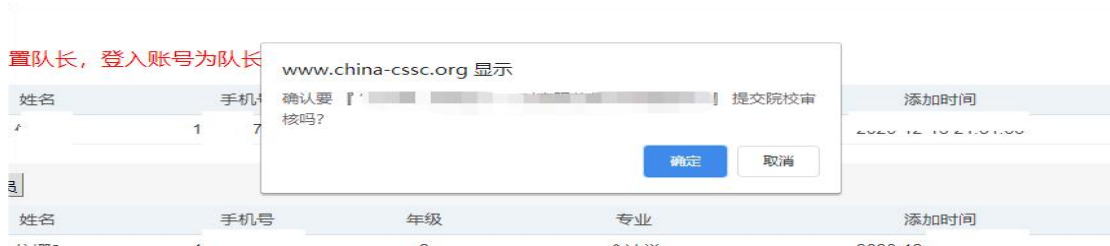


交 前， 仔 作 功上传

下 ， 作 为参 。

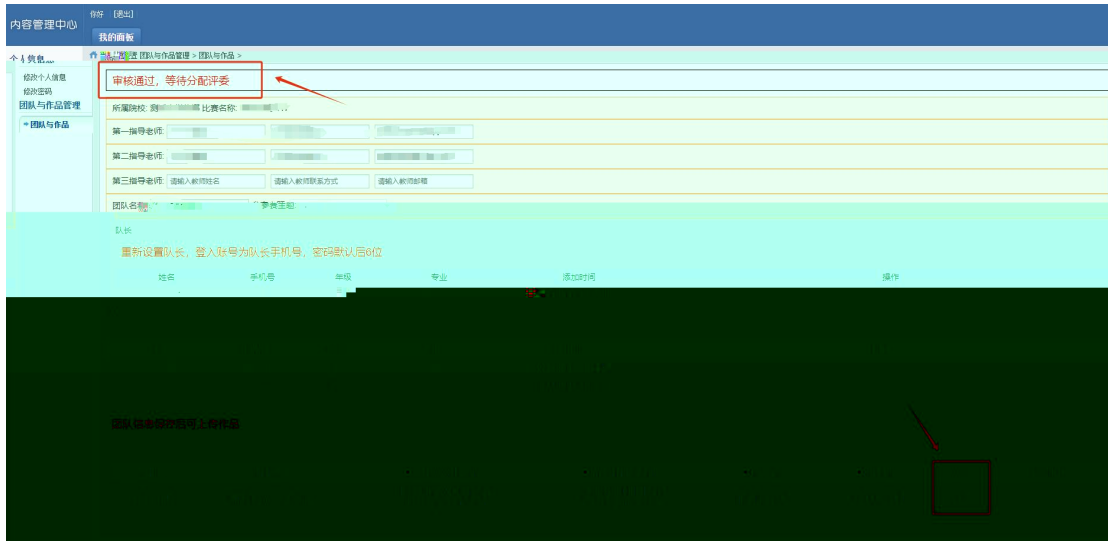
“ ” 为“ 上传”前， 仍 作 再 修 （ 作 与上传 ）。

② 击“ 交 ” 会出 ， 击“ ” ， 上传 功， 作 为“ 上传”。

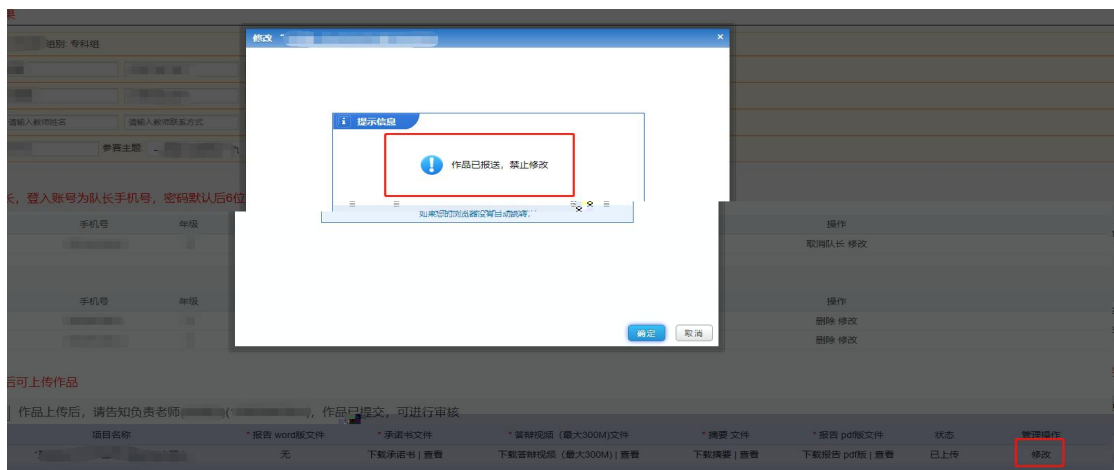


### 3. 交 功 作

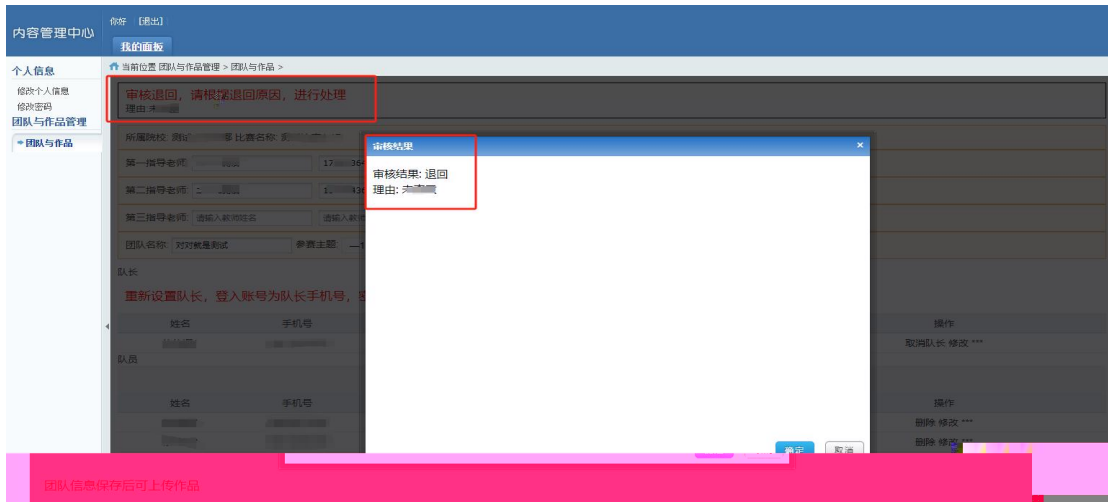
#### 1



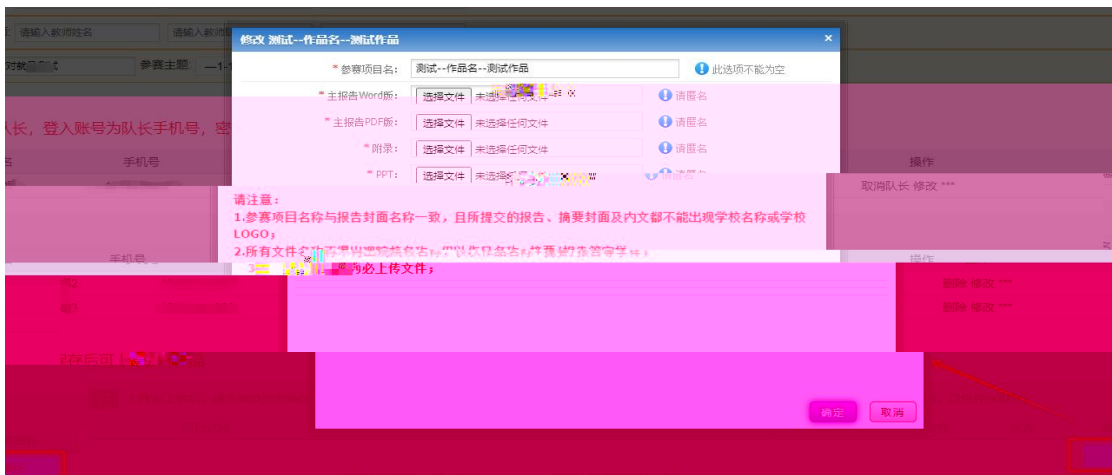
参 作 交 ， 即  
， 交 信 ， 击  
“ ”， 个 作 交 。  
“ ” 会 ， 修 任 何  
信 作 !!



## 2



， 参 交 作 信 ，  
 会 击 “ ” ， 作 ， “ ” ，  
 上 会 原 ， 信 上 “  
 ， 原 ， ” 。 ， “ ”  
 上传作 。



“ 作/修 ” ， 上传作 。

| 届别   | 项目名称        | *主报告Word版文件                        | *主报告PDF版文件                        | *附录文件     | *PPT文件     | 状态  | 管理操作   |
|------|-------------|------------------------------------|-----------------------------------|-----------|------------|-----|--|
| 第十五届 | 测试-作品名-测试作品 | 下载主报告Word版   查看<br>【查重率】 92.1   查看 | 下载主报告PDF版   查看<br>【查重率】 84.9   查看 | 下载附录   查看 | 下载PPT   查看 | 已退回 | <a href="#">修改</a><br><a href="#">重新提交</a><br><a href="#">院校审核</a> |

上传， 击“ 作/ 交 ”， 交  
， 再 关 。

#### 4. 事

- ① 个 上传一个作 ！
- ② “ 与作 ” 上 ， 关 ；
- ③ 信 保 ， 下 “保 ” 会  
( ) ， 作 交 ， \_\_\_\_\_  
\_\_\_\_\_；

仔 南！ 交作 中， 到  
任何 ， 及 与 ， 会  
。 参与， 优 ！

### 三、

#### (一) 入 及

##### 1. 入 入 :

<http://www.china-cssc.org/index.php?m=content&c=exam&a=init>， 依

击“ 入 ” → “专 - 内 /专 -

一 / / 。

2.



: 册， 即 ；

: 写 ；

: 六位。

3. :

入 ， 入 ， 。



## (二) 功

### 1. 个人信

入 ， 会 。



个人信 ： 信 。

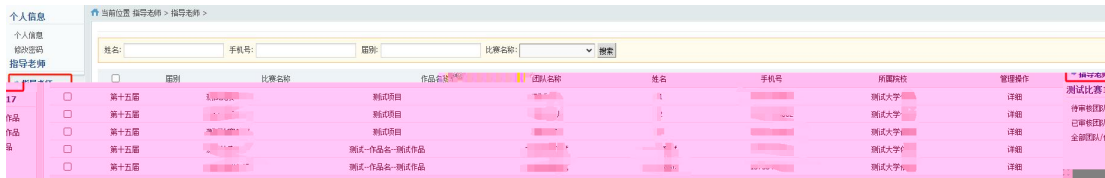




修：修。

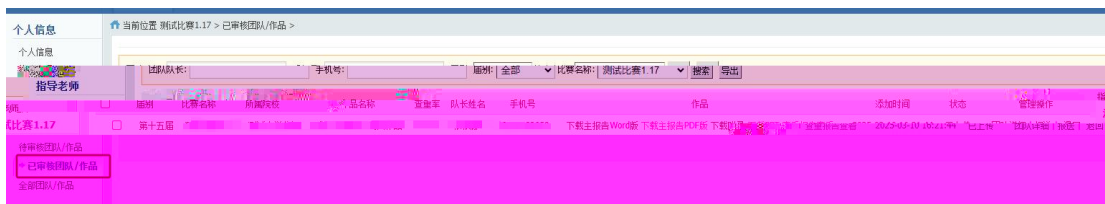


2. 上传作 列。




3. 作

1 /




参 入 写 信 上传  
作 ，作 信 会 交 。

### 3



击“作/”，信，击“”，写原，以供。

### 3 / : 到作“”。



信，击“作/”，作功上传，会到作。全作交分，作，关！



修作，且交内，击“作/”，再击“作/”，交作。

4.

个 作 ，以 会公 为准！  
， 会 作人 。

：

！

参加全 与分 。 参与

们 作 关 。 交作 中， 任何 ， 及

与 们 ， 们 全力 。

再 们 作 ， 中共

与 ！

、 会

办公 ： 010-66095059、66095240